

HAPPY@HOME -BROOKLYN-



art. nr. 37137
Lowboard 2-kleppen + 2-niches (+LED)
bxhxd 170x60x42 cm



art. nr. 37138
Lowboard 1-lade + 2-kleppen + 1-niche (+LED)
bxhxd 210x60x42 cm



art. nr. 37144
Salontafel 1-niche
bxhxd 120x40x60 cm



art. nr. 37151
Hoektafel 1-niche
bxhxd 55x45x55 cm



art. nr. 37145
Wandplank
bxhxd 120x20x25 cm



art. nr. 37150
Dressoir 2-deuren + 2-laden
bxhxd 180x80x42 cm



art. nr. 37136
Dressoir 2-deuren + 2-laden
bxhxd 210x80x42 cm



art. nr. 37154
Dressoir 3-deuren + 2-laden
bxhxd 240x90x42 cm



art. nr. 37139
TV-rek 1-niche
bxhxd 170x50x42 cm



art. nr. 37142
Bergkast 3-deuren + 3-laden
bxhxd 100x205x42 cm



art. nr. 37143
Boekenkast 1-lade + 5-niches
bxhxd 75x190x35 cm



art. nr. 37146
Vitrine 1-glasdeur + 2-deuren + 3-laden (+LED)
bxhxd 100x205x42 cm



art. nr. 37135
Highboard 3-deuren + 2-laden + 2-niches (+LED)
bxhxd 140x140x42 cm



art. nr. 37141
TV-rek set
bxhxd 187x50x42 cm



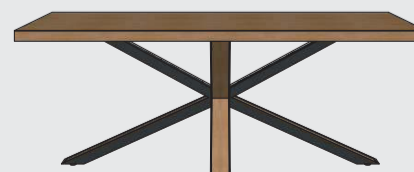
art. nr. 37140
TV-rek 2-niches
bxhxd 210x50x42 cm



art. nr. 37155
Eetkamertafel poot
bxhxd 190/250x77x100 cm



art. nr. 37153
Eetkamertafel poot
bxhxd 180x77x100 cm



art. nr. 36478 OVADA
Eetkamertafel
bxhxd 200x77x100 cm

art. nr. 36479 OVADA
Eetkamertafel
bxhxd 230x77x100 cm



art. nr. 36481 OVADA
Eetkamertafel
bxhxd 130x77x130 cm

art. nr. 37152
Eetkamertafel poot
bxhxd 160x77x100 cm

art. nr. 36480 OVADA
Eetkamertafel
bxhxd 250x77x100 cm

— BROOKLYN —

Brooklyn: eikenhout, railway brown kleur

Belangrijke informatie over het Brooklyn programma:

Dit meubel is op ambachtelijke wijze vervaardigd uit voornamelijk eikenhout en eikenhout finer. Eiken is een bijzonder duurzame hardhoutsoort die al eeuwenlang gewaardeerd wordt in ons interieur. Vooral de prachtige nerfvlammen en spiegeltekeningen alsmede wisselende kleur en fijne touch geven eikenhout een zeer authentieke, natuurlijke uitstraling. Zeer rustiek eikenhout finer met deels opgevulde noesten en scheuren in donkere accentkleur en ambachtelijke metalen delen met donkere finishing. Eikenhout groeit voornamelijk in Noord- en Oost Europa waar het onder streng toezicht van de overheden uit duurzaam beheerde bossen wordt verkregen. In uw meubel zijn delen met finer van eikenhout gebruikt in combinatie met blockboard en MDF gelakte delen wat milieu- en gewichtsbeparend is en een sterke constructie geeft. Blockboard is een sterk massief plaatmateriaal dat op een speciale wijze verlijmd wordt uit vele kleine houtstaafjes. MDF is een geperst en sterk plaatmateriaal dat op een speciale wijze verlijmd wordt uit fijne houtvezel. Beide zijn afgedekt met finer teneinde een mooie structuur en een optimaal gebruik van de bomen te verkrijgen, en het milieu te besparen. Het meubel heeft een kleur behandeling ondergaan, het zogenaamde "smoken" van het hout, met behulp van de natuurlijke houtsappen in combinatie met hoge temperaturen. Door de wisselende concentratie van deze sappen is deze kleurschakering ontstaan. De kleurmix is uniek en kan tussen de meubelen van dit programma onderling iets verschillen.

Aanbevelingen:

- Hout is een levend materiaal: het zet uit en krimpt onder invloed van de luchtvochtigheid, het zogenaamde 'werken' van hout. Belangrijk is daarom de luchtvochtigheidsgraad in de woning. De ideale luchtvochtigheid schommelt tussen 40% en 60%. Bij een hogere of lagere luchtvochtigheid zullen de meubelen gaan scheuren. Met name in de wintermaanden kan de luchtvochtigheid sterk dalen als gevolg van het verwarmen van uw woning. Probeer de luchtvochtigheid daarom altijd op peil te houden, b.v. door waterreservoirs aan de cv-radiatoren te hangen. Eventuele scheurtjes kunnen met matchende stopwas en enige handigheid gevuld worden. Deze stopwas is via uw winkelier verkrijgbaar.
- Het is normaal dat door het werken van het hout, lichtgekleurde randen aan de zijpanelen en de bovenbladen zichtbaar worden. Dit is een direct gevolg van de constructie van de meubelen, en kan niet vermeden worden. Om deze lichtgekleurde randen te corrigeren naar de oorspronkelijke kleur, kan een correctiestift via uw winkelier aangevraagd worden.
- Om onnodig grote druk op de verbindingen te voorkomen, raden we u aan de meubelen vlak te plaatsen.
- De meubelen kunnen het beste niet direct bij een warmtebron of indirect zonlicht geplaatst worden.
- We raden u aan de meubelen niet in de directe omgeving van een airconditioningunit te plaatsen.
- Wanneer u het meubel wilt verplaatsen, kunt u die het beste eerst leegmaken en de (glazen) legplanken verwijderen. Verslepen van meubelen kan schade veroorzaken aan de meubelen en de vloer.
- Onder pannen, bekers, koffiepotten, etc., raden we u aan onderzetters van kurk of vilt te gebruiken. Gebruik geen onderzetters van plastic, rubber of soortgelijke materialen die weekmakers bevatten omdat deze de finishing(lak) kunnen aantasten.
- Indien er vloeistof gemorst wordt, zo snel mogelijk afnemen met een droge doek of tissue totdat het oppervlak droog is.
- Wij raden u aan eventuele decoratie vooral het eerste jaar regelmatig te verschuiven om plaatselijke verkleuring te voorkomen.
- Bij het schrijven kan het beste een onderlegger gebruikt worden om de oppervlakte tegen indrukken te beschermen.
- Om eventuele beschadigingen aan vloeren te voorkomen, raden wij u aan de onderzijden van de poten te voorzien van vilt of kunststofdopjes.
- Het kan voorkomen dat de karakteristieke geur van het hout nog enige tijd op te merken is. Doorgaans is deze geur na één/twee weken verdwenen. Door extra te ventileren is dit proces te versnellen.

Eigenschappen:

Het voor uw meubel gebruikte hout is een uniek natuurproduct dat na zorgvuldige selectie, op ambachtelijke wijze is verwerkt. Het is uniek en karakteristiek in elk opzicht; geen enkel stuk hout is gelijk van vorm, structuur of kleur, zodat kleurschakeringen zelfs binnen één meubelstuk onvermijdelijk zijn. Windbarsten, haarscheuren, oneffenheden en de aanwezigheid van grote en kleine noesten getuigen van jarenlange groei en oorspronkelijkheid. Door gebruik en door invloed van licht zullen nieuwe meubelen na verloop van tijd een lichtere en warmere kleur krijgen. Kleurverschillen onderling en ten opzichte van het showroommodel zijn daarom voor de hand liggend. Uw meubel heeft geen bescherming op delen met houtstructuur. MDF delen hebben een lakafwerking. Meubellak vormt de best mogelijke bescherming voor het MDF.

Onderhoud:

Gebruik voor normaal onderhoud van uw meubel een zachte doek. Wanneer nodig kunt u het meubel afnemen met een licht vochtige doek. Wrijf het meubel hierna altijd droog. Een vlek op het onbeschermd hout is met fijn schuurpapier (K240/K320) in de nerfrichting te verwijderen. Als u een special onderhoudsproduct voor matgelakt MDF of voor de houten delen wenst te gebruiken, laat u zich het beste informeren door uw winkelier.

- Volledigheidshalve delen wij u mede dat onze meubelen ontworpen, ontwikkeld en getest zijn op inwendig gebruik. De meubelen zijn niet geschikt voor commercieel gebruik. Bij eventueel commercieel gebruik of gebruik in de buitenlucht vervalt iedere aanspraak op garantie.
- Voor gebruik a.u.b. uw meubel met een schone, zachte doek reinigen, ook vooral aan de bladrand van de tafel zodat mogelijke stof- en/of kleurrestanten uw stoelen en kleding niet beschadigen.
- Teneinde ongewenste afdrucken en/of verkleuringen van uw stoelruggen of armleggers te voorkomen wijzen wij u erop deze NIET nauwsluitend tegen de tafel te plaatsen maar enige ruimte te laten.
- Omwille van de natuurlijke uitstraling zijn uw meubelen voorzien van een normale bescherming. Voor een verbeterde/ optimale bescherming bij intensiever dagelijks gebruik adviseren wij u voor en tijdens gebruik een extra laagje verzorgingsmiddel op de tafelbladen aan te brengen. Dit is verkrijgbaar bij uw winkelier. Breng het middel aan volgens instructie.

Specifieke aanbevelingen bij tafels:

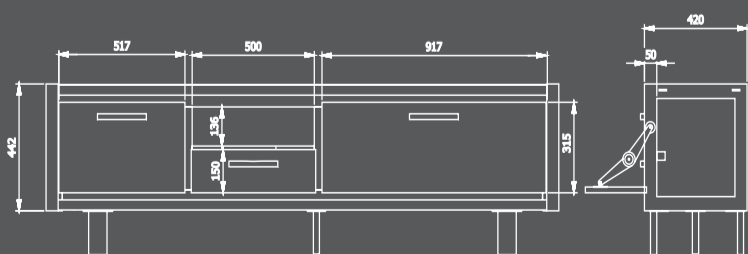
- We raden u aan vergrootbare tafels, vooral de eerste tijd, in vergrote toestand te laten staan om ongelijke verkleuring van de verschillende bladdelen te voorkomen.
- Onder invloed van de luchtvochtigheid kan het voorkomen dat uw tafelblad in de breedte uitzet of krimpt. Het tafelblad kan dan uitsteken of terugvallen ten opzichte van de tafelpoten. Dit is een natuurlijk verschijnsel en doet niets af aan de constructieve stevigheid van het meubel.

Specifieke aanbevelingen bij kasten:

- Wanneer de kastdeuren voorzien zijn van magneetsnappers, kunnen deze meestal versteld worden om het openen van de deuren te vergemakkelijken.
- Wij adviseren U dringend om bij alle hoge meubelen i.v.m. de veiligheid een valbeveiliging aan te brengen. Dit om te voorkomen dat het meubel kantelt c.q. voorover valt. Dit kan geschieden door het boven aan de kast aanbrengen van 1 of 2 stoelhoeken/hoekbeugels (verkrijgbaar bij elke doe het zelf zaak) en deze te borgen - d.m.v. plug en schroef van voldoende afmeting - in de wand c.q. muur. Let er op om het hout voor te boren om splijten van het hout te voorkomen.
- Algemene gewichtsindicatie (indien van toepassing): Bij gelijkmatige belasting: Maximaal toelaatbare gewicht voor houten legplank is 20 kg. Maximaal toelaatbare gewicht voor glazen legplank is 10 kg. Maximaal toelaatbare gewicht per lade is 10 kg. Maximaal toelaatbaar gewicht voor laptoptafel is 5 kg. Maximaal toelaatbaar gewicht voor kleine bijzettafel is 3 kg.

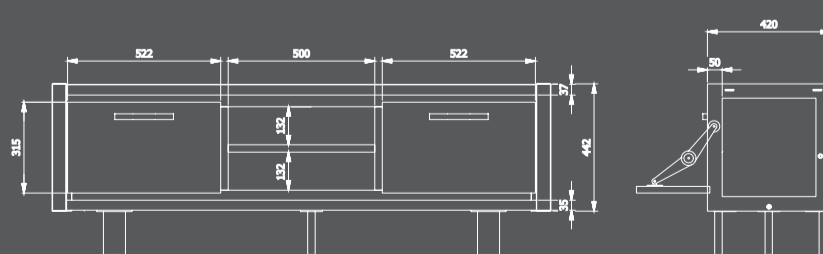
© Habufa Meubelen B.V. Hapert (NL). Druk- en zetfouten en minimale maatafwijkingen onder voorbehoud.

Lowboard



Art. nr. 37137

Lowboard



Art. nr. 37138